

見積から見積創造へ！そして原価意識のある発注へ！！ スピーディーでオープンな積算見積プロセッサ『建築み

社会のインフラとなる土木、地図に残る仕事となる建設業には、事前の価格算出のための積算が欠かせません。発売以来「すべてはユーザーのために」を合い言葉に、進化を続けてきた建築みつも郎が、いよいよ“ナイ

エクセル画面



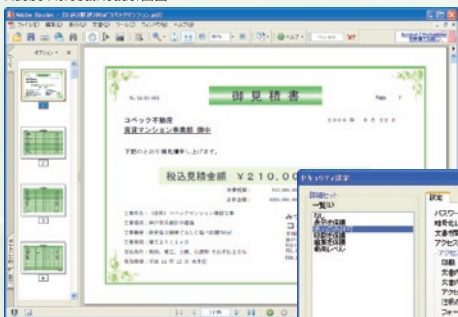
**エクセルへの
データ出力で、
幅広い連携を実現！！**

従来のテキスト出力によるエクセルとの連携ではなく、建築みつも郎9上からダイレクトにエクセルデータ出力を可能にしました。もちろん見積書や発注書としての形式設定も行えます。

← 出力形式設定画面

送信効率をアップするメール機能。建築みつも郎9で作成した見積書類をデータ量1/5～1/10まで圧縮して電子メール転送が可能です。メール本文はテンプレートを使用して、編集中の書類の内容を元にした「本文」を自動生成します。また、独自スタイルのテンプレートを作成できる「テンプレート・エディタ」も装備されています。もちろん、出力されたエクセルデータやPDFデータ、XMLデータも、建築みつも郎9上から送信できます。

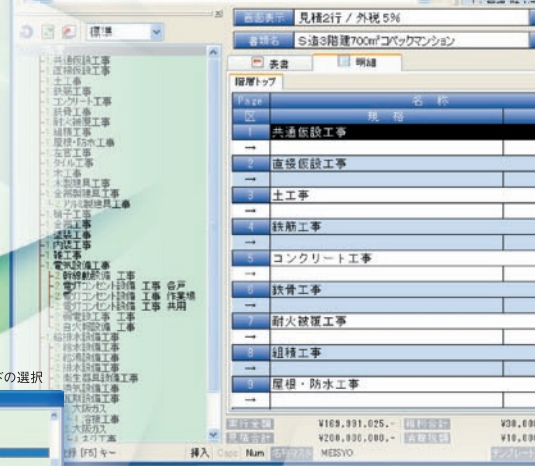
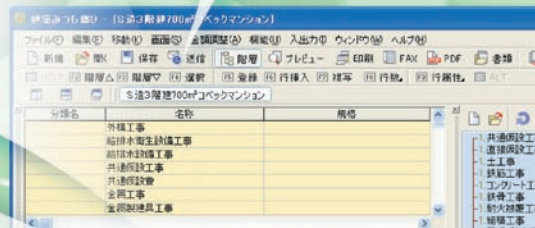
Adobe AcrobatReader画面



**機能強化！
PDFでデジタル閲覧**

取引先へのメール送付やデジタル閲覧に威力を発揮します。また、パスワードの設定や、印刷の不可など、セキュリティの配慮も万全です。

← セキュリティ設定画面



業者コードの選択

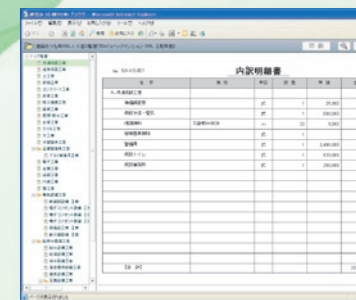
建設原価ビルダー2「実行予算登録画面」



※建設原価ビルダー2に取込むには、建築みつも郎9で作成した見積データを、テキスト出力する必要があります。

**業者コード等の活用強化で
原価管理ソフトとの連携**

建築みつも郎9で、業者コードの未入力明細をチェックし検索が可能になりました。発注先コードなどを確実に添付することで効率的に原価管理ソフトなどで活用できます。



Internet Explorer