軽減税率対応に向けた新機能搭載！
集計機能を強化した「販売みつも郎19」でより快適な販売 管理を実現！

NEW
1 業務に合わせた税率設定【基本税率選択機能】

基本となる税率の設定が可能な「基本税率選択機能」を新搭載。標準税率で取引を行うお客様はもちろん、食品など軽減税率対象商品を主に取引するお客様も基本税率をあらかじめ選択できますので、伝票入力時に税率を変更する手間を省き、スムーズに伝票発行を行うことができます。

NEW
2 軽減税率対象商品を登録【軽減税率対象チェック機能】

商品マスタに「軽減税率対象」商品であることを判別する「軽減税率チェック機能」を新搭載。あらかじめ「軽減税率対象」にチェックをつけておけば、明細に流入を行った際に、軽減税率を自動表示します。膨大な商品情報を登録した商品マスタを利用する場合でも、商品毎に税率を変更する手間が省け、税率の設定ミスを防ぐことができます。

NEW
3 複数税率の混在に対応【税率リスト選択機能】

同一伝票内の税率混在に対応可能な「税率リスト選択機能」を新搭載。伝票毎／請求毎の税計算でも、明細行毎に税率をリストから選択できますので、税率が混在した納品書を発行することが可能です。税率毎に伝票を分けて発行するといった手間を省き、伝票入力時の煩雑な処理を軽減できます。税率毎の合計金額や消費税額は自動集計されますので、区分記載表示に対応した対象税率毎の金額を納品書や請求書へ印刷することが可能です。



NEW
4 税率毎に自動集計【区分記載合計印刷機能】

区分記載請求書等保存方式の記載項目に対応した「区分記載合計印刷機能」を新搭載。請求書発行時に、日々処理する伝票の金額を税率毎に自動集計しますので、煩わしい集計処理は必要ありません。また、「区分記載合計」の表示は書式毎に設定できますので、標準税率のみの取引を行う場合でも従来通りの印刷が可能です。

- 請求書や元帳の画面表示にも反映。請求書発行前のチェックや過去の取引経緯の確認に役立ちます。
- 「請求毎」「伝票毎」「明細毎」の税計算が混在しても自動集計。
- 得意先元帳にも請求処理内容に合わせて、区分記載合計を反映。

NEW
5 軽減税率対象商品を確認【軽減税率対象表記機能】

軽減税率の対象商品を示す「軽減税率対象表記機能」を新搭載。一般的な「※」だけでなく「軽８」や「●」への変更や“※印は軽減税率対象です”などの表記も、任意に変更が可能です。記載基準への対応と、取引先に軽減税率取引が含まれていることが一目でわかる細やかな対応を実現できます。

UP
6 自由レイアウト機能強化【税率毎の集計項目】

みつも郎シリーズ定番の自由レイアウト機能に、「税抜合計額（軽減８%）」や「消費税額（軽減８%）」など「税率毎の集計項目」を新たに追加。取引に欠かせない納品書に、税率毎の合計表示を行えます。取引先にもわかりやすい金額表示は信頼関係の向上にも繋がります。各集計項目は大きさや位置など自由に調整が可能ですので、自由レイアウト機能をフル活用したオリジナルの納品書などの作成が可能です。

NEW
7 税率比率に合わせた按分【自動値引計算機能】

税率毎の合計比率から値引額の自動按分が可能な「自動値引計算機能」を新搭載。軽減税率の明細が含まれる場合でも、従来通りに値引合計額を入力するだけで、自動で値引額を按分しますので、複雑な計算処理に時間をかけることなく、伝票発行を行うことができます。また、値引額は直接入力で変更でき、値引を標準税率から優先する場合などにも対応可能です。

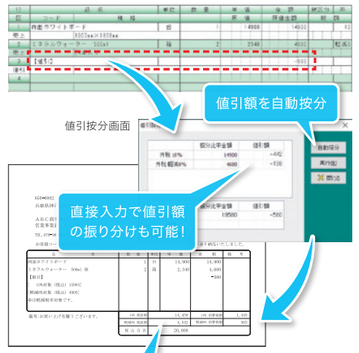

納品書印刷例

税率毎の値引額を差し引いた金額が反映！値引合計額を直接入力するだけ

UP
8 過去のデータも自動判別【新元号対応】

環境設定で和暦設定が可能。伝票入力時の日付から「2019/4/30」までは「平成」、「2019/5/1」以降は「令和」と元号を自動判別し表示することができます。過去の売上を確認する場合でも、正しい元号表示を可能にします。

UP
9 みつも郎データの活用【みつも郎連携機能】

「みつも郎20」で作成した膨大な見積データを、得意先名や書類番号などの様々な条件で書類検索が可能。必要な書類をダブルクリックするだけの簡単操作で、「販売みつも郎19」の受注・納品伝票の明細として活用できます。（5P参照→）

販売みつも郎19-みつも郎連携システム画面

うっかりミスを未然に防ぐ！
複数税率の混在をスマートに管理！

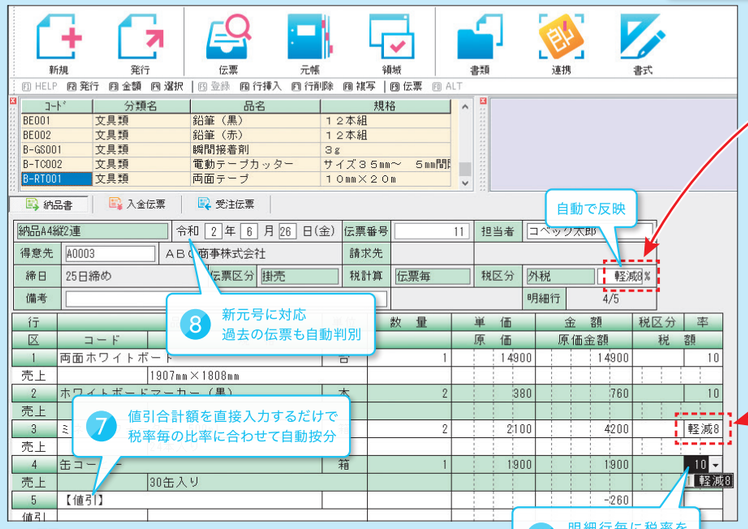

メイン画面

1 「基本税率選択機能」の選択で伝票に自動で反映

伝票入力時に安易に税率変更が出来ないように、税率欄へのカーソル移動を抑制

環境設定で簡単設定！



環境設定画面

5 記号：「※」を「軽８」や「●」など全角２文字まで入力が可能
文字：任意に文字入力が可能

8 新元号に対応
過去の伝票も自動判別

7 値引合計額を直接入力するだけで税率毎の比率に合わせて自動按分

3 明細行毎に税率をリストから選択可能

商品マスタ検索画面

2 商品マスタ流入時に軽減税率を自動判別

請求書印刷例

4 「請求毎」「伝票毎」「明細毎」の税計算が混在しても税率毎に自動集計

税率毎に自動集計が可能！
区分記載印刷も簡単！

納品書印刷例

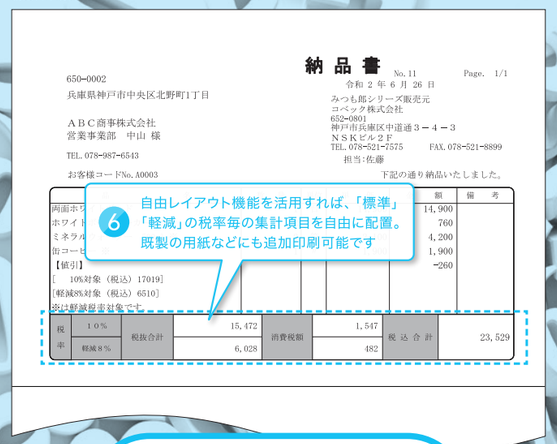

6 自由レイアウト機能を活用すれば、「標準」「軽減」の税率毎の集計項目を自由に配置。既製の用紙などにも追加印刷可能です

自由レイアウト機能に
税率毎の集計項目を追加！